

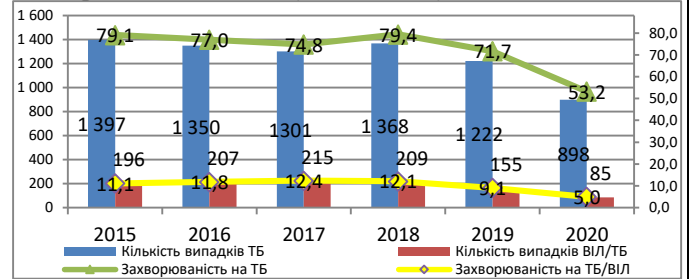
З В І Т
директора
КНП «Запорізький регіональний
фтизіопульмонологічний клінічний
лікувально-діагностичний центр» ЗОР
за 2020 рік

Запорізька область. Загальна кількість населення – 1 686 612. Розвинуто машинобудування, транспорт, зв'язок, легка промисловість, сільське господарство, будівництво, діяльність у сфері торгівлі, банківської справи, операцій з нерухомістю, юридичних послуг, освіти, культури та відпочинку. Запорізька область є одним із найбільш технологічно розвинених регіонів України із значним науково-технічним та виробничим потенціалом. Регіон є провідним центром вітчизняного авіадвигунобудування, виробництва трансформаторів та іншої високотехнологічної продукції; діють понад 160 потужних промислових підприємств.

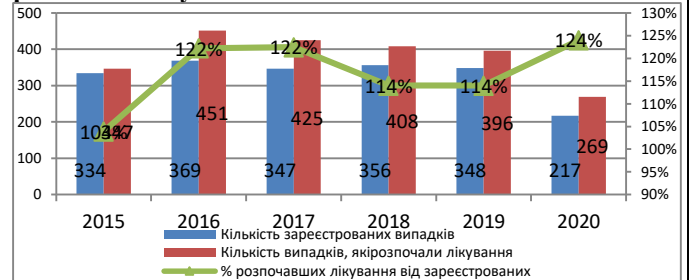
Епідеміологічні показники по ТБ, 2020

Показник	абс. к-сть	на 100 тис. нас.
Зареєстровані випадки ТБ	829	X
Захворюваність на ТБ (ВДТБ+РТБ)	898	53,2
з них		
ВДТБ	692	41,0
ТБ/ВІЛ	85	5,0
0-14 років	52	21,2
15-17 років	18	40,4
Випадки з позалегеневою локалізацією ТБ	83	4,9
Випадки з легеневою локалізацією ТБ, підтверджені лабораторно	596	71,9%
Випадки з легеневою локалізацією ТБ, діагностовано клінічно	150	18,1%
Поширеність	1 161	68,8
із них		
ТБ/ВІЛ	158	9,4
Смертність ТБ	122	7,1
ТБ/ВІЛ	26	1,5

Захворюваність на ТБ (ВДТБ+РТБ)



Кількість хворих на туберкульоз, у яких діагноз МР ТБ або РР ТБ підтверджено вперше у житті та кількість випадків МР ТБ або РР ТБ за якими розпочато лікування



Лабораторна діагностика ТБ, 2020

Показник	абс. к-сть	%
Виявлення випадків ТБ з КСП+ в ПМСД	77	5,5
Випадки ВДТБ МБТ+, які охоплені ТМЧ	398	100
Випадки повторного лікування МБТ+, які охоплені ТМЧ	190	100
Випадки МР ТБ серед ВДТБ МБТ+	130	39,5
Випадки МР ТБ серед випадків повторного лікування МБТ+	97	56,1

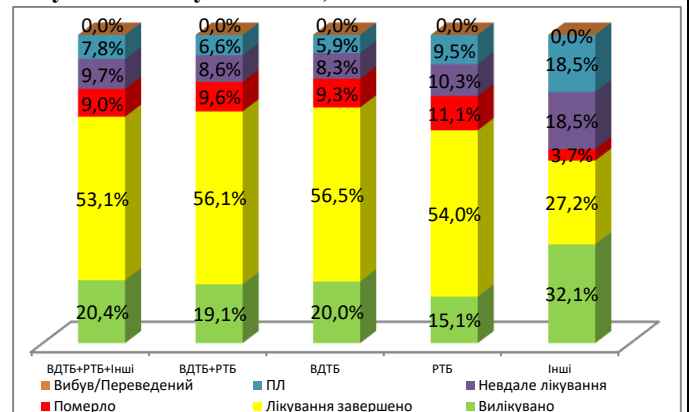
ТБ/ВІЛ, 2020

Показник	абс. к-сть	%
Охоплення тестуванням на ВІЛ (ВДТБ+РТБ)	772	99,1
ТБ/ВІЛ+ко-тримоксазол	115	97,5
ТБ/ВІЛ +АРТ	114	96,6

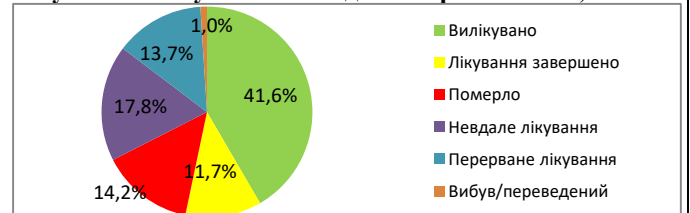
Ресурси служби, 2020

Показник	абс. к-ть
Кількість ТБ ліжок	315
на 10 тис. населення	1,87
Кількість санаторних ТБ ліжок	0
Середнє перебування на ліжку	87,92
Обіг ліжка	3,8
Середнє число днів зайнятості ліжка	219,5
Забезпеченість лікарями фтизіатрами закладів цивільного сектора	64/0,38 на 10 тис. населення

Результати лікування ТБ, 2019



Результати лікування випадків Риф ТБ/МРТБ, 2018



Фінансування протитуберкульозної служби м.Запоріжжя та Запорізької області, 2020 рік

Джерело фінансування	всього, тис. грн.
НСЗУ	49896,669
Державний бюджет (Медична субвенція)	36778,093
Обласний бюджет	36007,345
Місцевий бюджет	510,0

Лабораторна служба (цивільний сектор), 2020

Рівень лабораторії	абс. к-ть	% проходження ЗКЯ
I	33	100
II	0	100
III	1	100

