

Додаток 1  
до Національного положення  
(стандарту) бухгалтерського обліку 1  
"Загальні вимоги до фінансової  
звітності"

Дата (рік, місяць, число)

КОДИ		
2024	04	01
02006707		

Підприємство

КНП "Запорізький регіональний фтизіопульмонологічний  
клінічний лікувально-діагностичний центр" ЗОР  
(найменування)

за ЄДРПОУ

**Звіт про фінансові результати (Звіт про сукупний дохід)**

за 1 Квартал 2024 г.

Форма №2

Код за ДКУД

1801003

**I. ФІНАНСОВІ РЕЗУЛЬТАТИ**

Стаття	Код рядка	За звітний період	За аналогічний період попереднього року
1	2	3	4
Чистий дохід від реалізації продукції (товарів, робіт, послуг)	2000	9115106.44	9333600.18
Чисті зароблені страхові премії	2010	-	-
Премії підписані, валова сума	2011	-	-
Премії, передані у перестраховання	2012	-	-
Зміна резерву незароблених премій, валова сума	2013	-	-
Зміна частки перестраховиків у резерві незароблених премій	2014	-	-
Собівартість реалізованої продукції (товарів, робіт, послуг)	2050	(9096641.68)	(13389249.00)
Чисті понесені збитки за страховими виплатами	2070	-	-
<b>Валовий :</b>			
прибуток	2090	18464.76	-
збиток	2095	-	(4055648.82)
Дохід (витрати) від зміни у резервах довгострокових зобов'язань	2105	-	-
Дохід (витрати) від зміни інших страхових резервів	2110	-	-
Зміна інших страхових резервів, валова сума	2111	-	-
Зміна частки перестраховиків в інших страхових резервах	2112	-	-
Інші операційні доходи	2120	12800128.69	9259832.95
Дохід від зміни вартості активів, які оцінюються за справедливою вартістю	2121	-	-
Дохід від первісного визнання біологічних активів і сільськогосподарської продукції	2122	-	-
Дохід від використання коштів, вивільнених від оподаткування	2123	-	-
Адміністративні витрати	2130	(592078.19)	(423224.04)
Витрати на збут	2150	-	-
Інші операційні витрати	2180	(13136272.84)	(9766269.79)
Витрат від зміни вартості активів, які оцінюються за справедливою вартістю	2181	-	-
Витрат від первісного визнання біологічних активів і сільськогосподарської продукції	2182	-	-
<b>Фінансовий результат від операційної діяльності</b>			
прибуток	2190	-	-
збиток	2195	(909757.58)	(4985309.70)
Дохід від участі в капіталі	2200	-	-
Інші фінансові доходи	2220	-	-
Інші доходи	2240	829096.08	733052.45
Дохід від благодійної допомоги	2241	-	-
Фінансові витрати	2250	-	-
Втрати від участі в капіталі	2255	-	-
Інші витрати	2270	(799.54)	(6182.96)
Прибуток (збиток) від впливу інфляції на монетарні статті	2275	-	-
<b>Фінансовий результат до оподаткування:</b>			
прибуток	2290	-	-
збиток	2295	(81461.04)	(4258440.21)
Витрати (дохід) з податку на прибуток	2300	-	-
Прибуток (збиток) від припиненої діяльності після оподаткування	2305	-	-
<b>Чистий фінансовий результат:</b>			
прибуток	2350	-	-
збиток	2355	(81461.04)	(4258440.21)

**II. СУКУПНИЙ ДОХІД**

Стаття	Код рядка	За звітний період	За аналогічний період попереднього року
1	2	3	4
Дооцінка (уцінка) необоротних активів	2400	-	-

Дооцінка (уцінка) фінансових інструментів	2405	-	-
Накопичені курсові різниці	2410	-	-
Частка іншого сукупного доходу асоційованих та спільних підприємств	2415	-	-
Інший сукупний дохід	2445	-80981.05	-15632686.64
<b>Інший сукупний дохід до оподаткування</b>	<b>2450</b>	<b>-80981.05</b>	<b>-15632686.64</b>
Податок на прибуток, пов'язаний з іншим сукупним доходом	2455	-	-
<b>Інший сукупний дохід після оподаткування</b>	<b>2460</b>	<b>-80981.05</b>	<b>-15632686.64</b>
<b>Сукупний дохід (сума рядків 2350, 2355 та 2460)</b>	<b>2465</b>	<b>-162442.09</b>	<b>-19891126.85</b>

### III. ЕЛЕМЕНТИ ОПЕРАЦІЙНИХ ВИТРАТ


Назва статті	Код рядка	За звітний період	За аналогічний період попереднього року
1	2	3	4
Матеріальні затрати	2500	5935777.84	7752574.13
Витрати на оплату праці	2505	11556491.3	10861523.36
Відрахування на соціальні заходи	2510	3813527.62	3776529.77
Амортизація	2515	1041725.96	726869.49
Інші операційні витрати	2520	478269.53	467429.04
<b>Разом</b>	<b>2550</b>	<b>22825792.25</b>	<b>23584925.79</b>


### IV. РОЗРАХУНОК ПОКАЗНИКІВ ПРИБУТКОВОСТІ АКЦІЙ


Назва статті	Код рядка	За звітний період	За аналогічний період попереднього року
1	2	3	4
Середньорічна кількість простих акцій	2600		
Скоригована середньорічна кількість простих акцій	2605		
Чистий прибуток (збиток) на одну просту акцію	2610	-	-
Скоригований чистий прибуток (збиток) на одну просту акцію	2615	-	-
Дивіденди на одну просту акцію	2650	-	-

Керівник

Головний бухгалтер



 / О.В.Тищенко /  
(підпис)

 / І.М.Стеценко /  
(підпис)